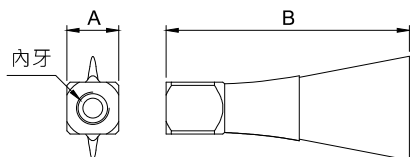




刷子 (只)

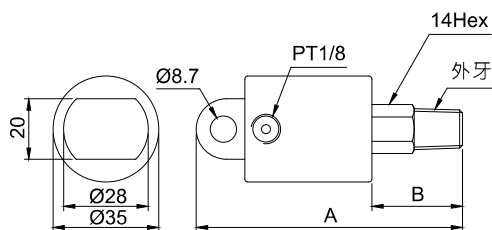
刷子 (組)



型號	內牙	A (mm)	B (mm)	淨重 (g)	組
M25006-1	Ø4 (M8xP1.0)	13	73	11.0	--
M25006-1S		13	73	15.0	*
M25006	Ø6 (M10xP1.0)	16	75	17.0	--
M25006S		16	75	21.5	*

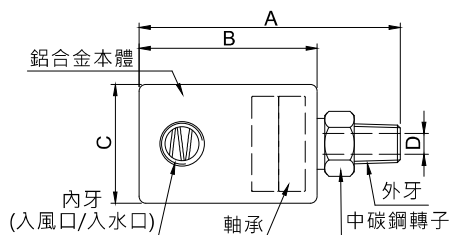
※標示「*」的型號均可加裝套管及套管帽整組訂購，訂購時請註明「組」。

軸承活動輪(潤滑油用)



型號	外牙	A (mm)	B (mm)	淨重 (g)
PWN-130	PT1/8	88	32	150
PWN-142		100	42	160
PWN-160		118	60	180
PWN-230	PT1/4	88	30	160
PWN-242		100	42	170
PWN-260		118	60	190

風壓活動輪/回轉接頭/旋轉接頭(風用、水用)



型號	內牙	外牙	外牙螺紋方向	A (mm)	B (mm)	C	D	淨重 (g)
RU-02	PT1/4	左牙 或 右牙		88	60	Ø40	Ø7	256
RU-03	PT3/8			88	60	Ø40	Ø9	265
RU-04	PT1/2			104	70	Ø50	Ø12	484
RU-06	PT3/4			122	80	Ø60	Ø16	776
RU-10	PT1			134	93	Ø70	Ø20	1144
RU-12	PT1 ¼			160	110	Ø85	Ø28	1987
RU-15	PT1 ½			170	120	Ø93	Ø32	2593

◆ 特點

1. 採用高強度鋁合金本體、中碳鋼轉子、知名品牌軸承等良好品質元件設計，質精耐用。
2. 單一流向，請依外型圖銜接入風口或入水口。
3. 介質僅能為風或水，不適用任何潤滑油品及切削水。
4. 風用規格之最大耐壓值為10kgf/cm²；水用規格之最大耐壓值為30kgf/cm²。
5. 適用轉速為900min⁻¹以下。高轉速1000~2000min⁻¹僅適用於風用。

◆ 訂購代碼

RU-02 ————— R ————— A ————— N ————— ※

型號				外牙螺紋方向		介質		轉速		特殊要求	
RU-02	RU-04	RU-10	RU-15	L	左牙	A	風用	N	標準轉速900min ⁻¹ 以下	S	指定軸承規格或廠牌
RU-03	RU-06	RU-12		R	右牙	W	水用	H	高轉速1000~2000 min ⁻¹		